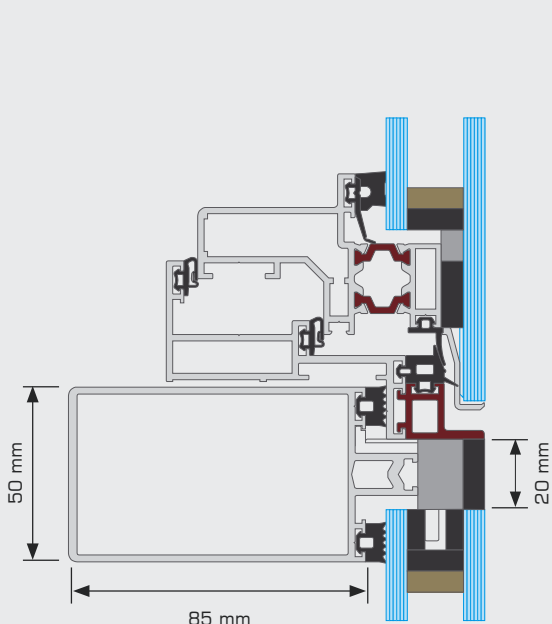

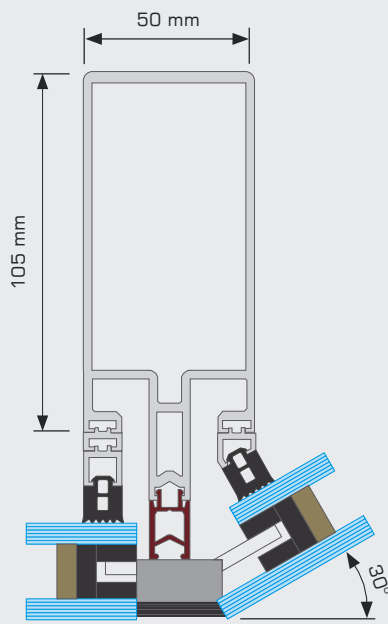


SYSTEM MB-SR50 EFEKT ściana słupowo-ryglowa



przekrój przez rygiel i okno odchylnie



przekrój przez słup w połączeniu kątowym

Zastosowanie

- lekkie ściany ostonowe i wypełniające, duże przeszklone płaszczyzny, struktury przestrzenne: rotundy, świetliki
- konstrukcje zewnętrzne i wewnętrzne

Budowa

- konstrukcja bazująca na sprawdzonym systemie MB-SR50
- mocowanie specjalnie przygotowanego szkła za pomocą mechanicznych łączników
- duża gama kształtowników i akcesoriów do połączeń kątowych, symetrycznych i niesymetrycznych

Szklenie

- szkło zespolone o grubości w zakresie 28-36 mm
- możliwość stosowania modułów ze szkłem pojedynczym i dociepleniem

Szczelność i izolacyjność:

- izolacyjność termiczna w grupie 1 wg DIN 4108,
- odporność ogniowa dla pasów międzykondygnacyjnych do klasy EI-60
- pełna odporność na infiltrację wody i powietrza dzięki wypełnieniu przestrzeni pomiędzy taflami szkła tzw. silikonem pogodowym

Funkcjonalność i estetyka

- nowoczesny wygląd elewacji - efekt jednolitej szklanej płaszczyzny
- niewielka odległość pomiędzy taflami szkła: 20 mm
- estetyczne połączenia z drzwiami
- możliwość stosowania okien odchylnych na bazie systemu MB-SG50

Aprobaty techniczne, świadectwa, certyfikaty



www.aluprof.eu

Centrala; Zakład w Bielsku-Białej

ul. Warszawska 153, 43-300 Bielsko-Biała, Polska
tel. +48 33 81 95 300, fax +48 33 82 20 512

Zakład w Opolu

ul. Gostawicka 3, 45-446 Opole, Polska
tel. +48 77 40 00 000, fax +48 77 40 00 006

e-mail: aluprof@aluprof.eu

 **ALUPROF**
SYSTEMY ALUMINIOWE